




# Boletín Estadístico

Dirección Nacional Gendarmería de Chile • Edición N° 01 • Octubre de 2016

## Chile: Situación carcelaria en cifras





**Boletín número 1  
Octubre 2016**

Gendarmería de Chile  
Director Nacional  
**Jaime Rojas Flores**

Diseño, redacción y edición / Unidad de Comunicaciones / Rosas 1264, Santiago. Teléfono +562 2916 3330

Contacto:  
comunicaciones  
@gendarmeria.cl

## Conectados:



@Gendarmeria\_CL



/user/Chilegendarmeria



/photo/gendarmeriachile



# Cifras para entender nuestra labor

El Boletín Estadístico de Gendarmería recoge y sintetiza información relevante de la Institución, constituyéndose en una herramienta eficaz para conocer más y mejor el sistema penitenciario chileno.

Las políticas de seguridad pública se nutren de estos contenidos, todo ello en directa relación a una mejor calidad de vida de los ciudadanos.

En esta primera edición entregamos cifras y datos contundentes que dan cuenta de la magnitud del trabajo que desarrollamos a diario con más de 137 mil personas, bajo modalidades que van desde la reclusión, hasta controles a través de penas sustitutivas -con monitoreo telemático incluido- y las acciones que se despliegan a nivel postpenitenciario para fortalecer los procesos de reinserción.

Y es que vemos en la integración social de las personas privadas de libertad una contribución concreta para disminuir la reincidencia delictual y aportar desde ahí a la construcción de un mejor país.

Esa es la relevancia del trabajo que desarrolla Gendarmería y que coincide a plenitud con los lineamientos del gobierno de la Presidenta Michelle Bachelet en materia de seguridad pública.

El objetivo superior que nos motiva es que este tipo de información llegue a Usted y le sea de utilidad en su ámbito de acción.


**Jaime Rojas Flores**  
Director Nacional

# Nuestra misión y estructura

Gendarmería de Chile es un Servicio Público dependiente del Ministerio de Justicia y Derechos Humanos, que "tiene por finalidad atender, vigilar y contribuir a la reinserción social de las personas que por resolución de autoridades competentes, fueren detenidas o privadas de libertad y cumplir las demás funciones que le señale la ley".

*Artículo 1 de la Ley Orgánica de Gendarmería de Chile.*

## Demografía penal chilena



POBLACIÓN  
PENAL ATENDIDA  
**137.998**  
PERSONAS

**89%**  
122.821  
HOMBRES

**11%**  
15.177  
MUJERES



Hay **171 embarazadas** y madres con hijos, en las 30 secciones materno-infantiles de las unidades penales del país.

## OBJETIVOS ESTRATÉGICOS INSTITUCIONALES

1

### Vigilancia

Garantizar el cumplimiento eficaz de la detención preventiva y de las condenas que los tribunales determinen, previniendo conductas y situaciones que pongan en riesgo el cumplimiento de este mandato, respetando los derechos humanos y garantías de la población bajo custodia, con un personal penitenciario competente, formado en la Escuela institucional.

2

### Atención

Proporcionar atención a la población puesta bajo nuestra custodia y control de manera eficiente y oportuna; entregar prestaciones básicas como alojamiento, alimentación, salud, entre otras; y de atención psicosocial.

Respecto de la atención ciudadana, responder oportunamente la información solicitada bajo la Ley N° 19.880 de los procedimientos administrativos que rigen los actos de los órganos de la administración del Estado y la Ley N° 20.285 de Acceso a la Información Pública.

3

### Asistencia

Fomentar en la población que cumple condena o se encuentra eliminando antecedentes, el desarrollo de conductas, habilidades, destrezas y capacidades que permitan disminuir su riesgo de reincidencia delictiva, involucrando en este proceso a sus familias, instituciones, empresas y comunidad en general.

# Composición de la población penal

**La población penal que atiende la Institución, se segmenta en cuatro subsistemas.**

**Cerrado:** se refiere a las personas que los tribunales de justicia han determinado que cumplan una pena de privación de libertad por cometer un delito o se encuentran en un recinto penitenciario en calidad de "imputado", esperando el juicio que dicte su sentencia definitiva.

**Semiabierto:** personas que cuentan con beneficios penitenciarios y pueden salir a trabajar o estudiar por un tiempo determinado, hasta cumplir la pena establecida por la justicia.

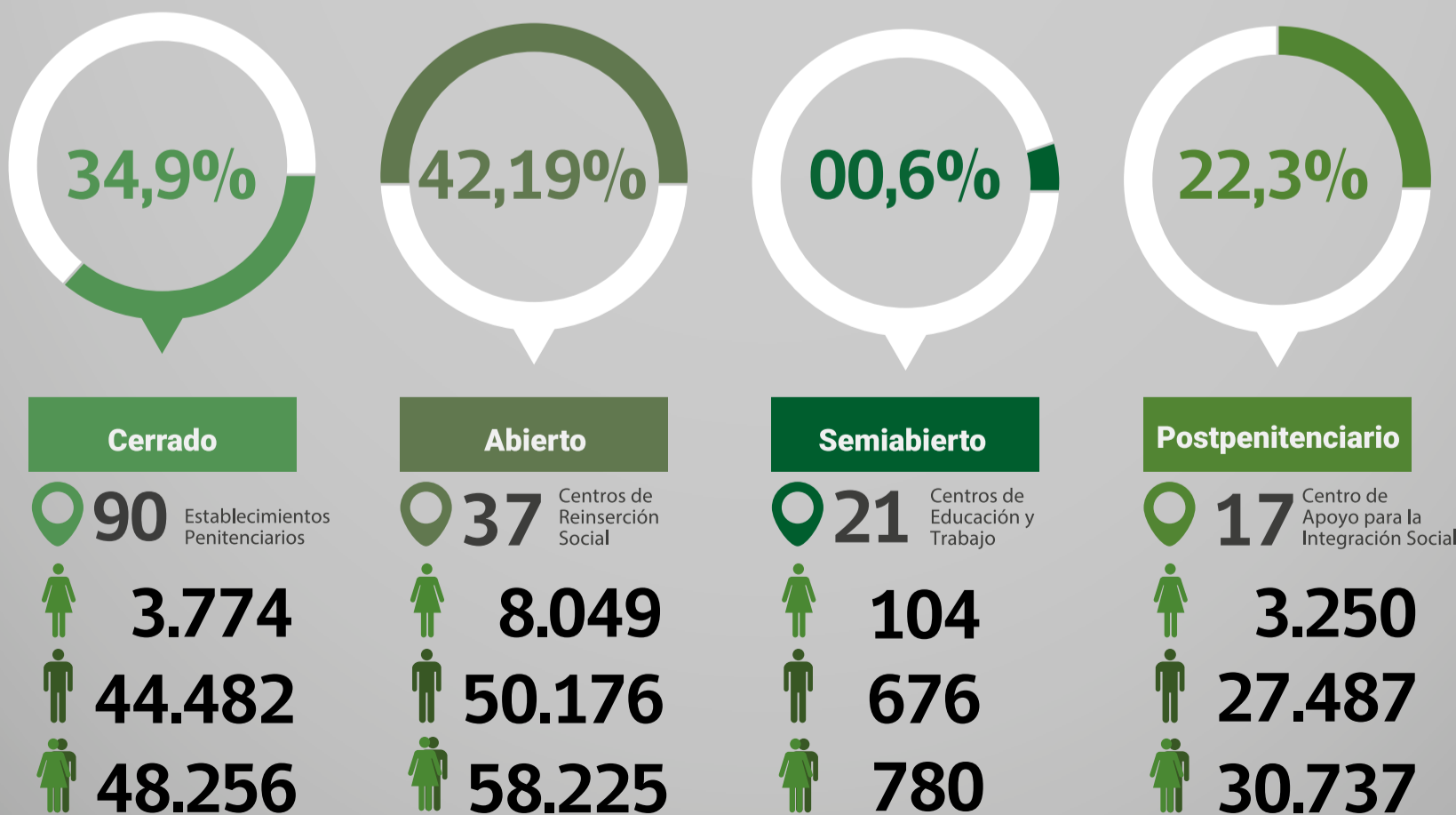
**Abierto:** en este subsistema se encuentran todas aquellas personas que están cumpliendo una pena sustitutiva a la reclusión.

**Postpenitenciario:** involucra a quienes han egresado de los subsistemas anteriores y acceden a un control que les permite entrar al proceso de eliminación de antecedentes o a la conmutación del saldo de una pena privativa o restrictiva.

Además de ello el trabajo de reinserción y custodia se organiza considerando distintos factores de segregación tales como edad, género, tipo de condena y conducta, entre otros.

Entre **19 y 29** años, es el rango etario predominante en la población penal chilena.

## Distribución demográfica de la población penal por subsistemas



# Capital humano

Velar por el cumplimiento de la misión institucional en términos de seguridad y reinserción requiere un importante número de funcionarios. Actualmente, y de acuerdo a la calidad jurídica que establece el sistema de contratos en organismos públicos, el 81% de los funcionarios pertenece a planta y el 19% tiene modalidad de contrata.

Dada la magnitud y compleja labor que demanda el quehacer penitenciario, la Institución se encuentra ejecutando un plan de redistribución de su personal, de tal manera de entregar una cobertura más eficiente a la atención de la población penal, y en donde el bienestar físico y mental de cada funcionario es criterio prioritario.

## Dotación de personal

**19.788** 

**funcionarios a nivel nacional**

## Distribución por estamentos

**14.429** Suboficiales y gendarmes

**2.434** Profesionales

**1.086** Administrativos

**1.028** Oficiales

**801** Técnicos

**253** Auxiliares

**60** Directivos

## Desglose por región

Región XV  
**645**

Región I  
**698**

Región II  
**916**

Región III  
**471**

Región IV  
**740**

R.M.  
**6.665**

Región V  
**1.606**

Región VI  
**821**

Región VII  
**1.350**

Región VIII  
**2.256**

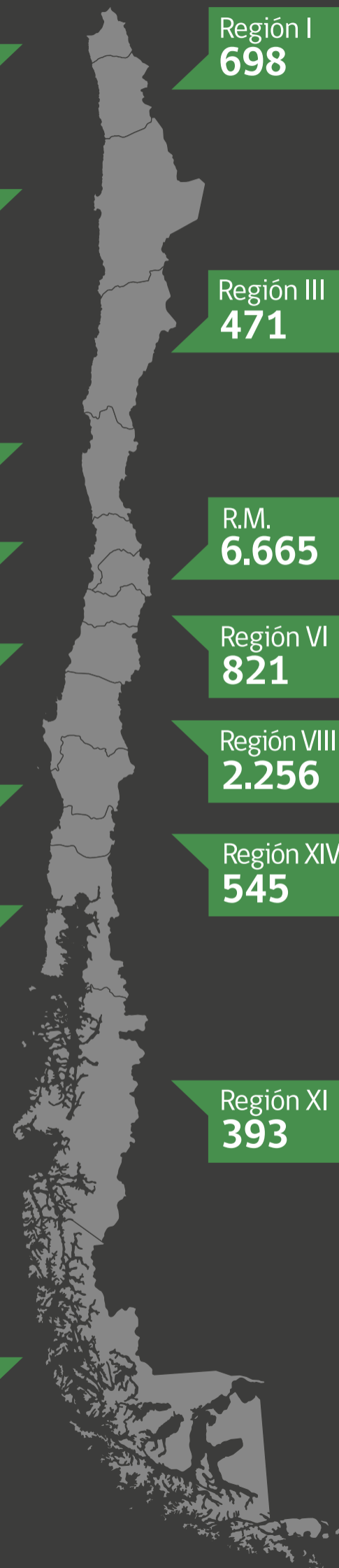
Región IX  
**1.525**

Región XIV  
**545**

Región X  
**790**

Región XI  
**393**

Región XII  
**367**



# Capacidad v/s uso

## Atención distribuida por región

La infraestructura de los recintos penitenciarios del país juega un rol fundamental en la habitabilidad y el éxito de la reinserción. Espacios dignos, equipamiento para talleres laborales, deportivos y educacionales, son pieza clave en este proceso.

Actualmente hay 82 recintos tradicionales operativos y ocho concesionados, estos últimos ubicados en Alto Hospicio, Región de Tarapacá; Antofagasta, Región de Antofagasta; La Serena, Región de Coquimbo; Santiago Uno, Región Metropolitana; Rancagua, Región de O'Higgins; Biobío, Región del Biobío; Valdivia, Región de Los Ríos; y Puerto Montt, Región de Los Lagos.

### TOTAL NACIONAL

USO **103,2%**

 **41.826**  
Capacidad

 **43.152**  
Internos

#### ARICA Y PARINACOTA

USO **109,2%**

 **1.952**  **2.131**  
Capacidad Internos

#### ANTOFAGASTA

USO **89,4%**

 **2.613**  **2.336**  
Capacidad Internos

#### VALPARAÍSO

USO **145,5%**

 **3.146**  **4.578**  
Capacidad Internos

#### O'HIGGINS

USO **86,1%**

 **2.727**  **2.347**  
Capacidad Internos

#### BIOBÍO

USO **81,6%**

 **3.977**  **3.247**  
Capacidad Internos

#### LOS RÍOS

USO **57,4%**

 **1.808**  **1.038**  
Capacidad Internos

#### AYSÉN

USO **82%**

 **256**  **210**  
Capacidad Internos

#### TARAPACÁ

USO **78,6%**

 **3.025**  **2.378**  
Capacidad Internos

#### ATACAMA

USO **169,8%**

 **514**  **873**  
Capacidad Internos

#### COQUIMBO

USO **86,1%**

 **2.604**  **2.241**  
Capacidad Internos

#### METROPOLITANA

USO **117,6%**

 **13.534**  **15.917**  
Capacidad Internos

#### MAULE

USO **167,5%**

 **1.328**  **2.225**  
Capacidad Internos

#### LA ARAUCANÍA

USO **104,3%**

 **1.616**  **1.686**  
Capacidad Internos

#### LOS LAGOS

USO **75,5%**

 **2.241**  **1.692**  
Capacidad Internos

#### MAGALLANES

USO **52,2%**

 **485**  **1.692**  
Capacidad Internos

# PROGRAMAS Y ACCIONES DE REINserCIÓN



En cada subsistema se implementan programas de reinserción sociolaboral, con el fin de entregar las herramientas para que toda persona pronta a recuperar su libertad, pueda trabajar y valerse por sí misma, sin reincidir en el delito.

Existen planes creados y desarrollados por la propia Institución y otros que se concretan gracias a convenios con entidades públicas y privadas.

Los principales números al respecto son los que se presentan a continuación.

## SUBSISTEMA CERRADO

15.202  
personas acceden a **trabajo**



14.210  
personas acceden a **educación**



77  
establecimientos penitenciarios cuentan con recintos educativos

## SUBSISTEMA ABIERTO

Los programas de control e intervención de este subsistema, se concentran bajo la Ley N° 18.216 de penas sustitutivas y la N° 20.603 que agrupa a quienes están afectos a medidas alternativas a la reclusión.

2.431

personas desarrollan trabajos en beneficio de la comunidad. Pena sustitutiva que Gendarmería controla en el medio libre



## SUBSISTEMA POSTPENITENCIARIO

La asistencia a quienes ya cumplieron una condena se desarrolla especialmente en los Centros de Apoyo para la Integración Social. En este ámbito, el proceso de eliminación de antecedentes, contenido en el Decreto Ley N° 409, es un objetivo prioritario, dado su aporte a una reinserción efectiva.

2.772  
personas intervenidas, capacitadas y colocadas laboralmente



Haz click aquí y ve el video sobre eliminación de antecedentes



Columna

# Transparencia y vinculación institucional en favor de la reinserción

La ejecución de la pena en la administración penitenciaria exige transparencia en la gestión y vinculación permanente con otros organismos institucionales y de la sociedad civil interesados en alcanzar la reinserción social del condenado, como fin ético e ineludible del Estado.

Adquiere importancia entonces, visibilizar la función pública en materia de gestión penitenciaria con la población que ha sido condenada, sea esta privada de libertad, sujeta a una pena sustitutiva o que, habiendo cumplido su pena, se encuentra en proceso de eliminación de antecedentes penales.

Información precisa, transparencia y conexión institucional, favorecen la comprensión de que más allá del delito cometido, existen personas que requieren insertarse en la comunidad y tener nuevas oportunidades para su proyecto de vida, en armonía con los intereses ciudadanos y sin cometer delito. Lograr esta meta es nuestro desafío.



**Alejandro Arévalo Sarce**  
Jefe Departamento de Monitoreo Telemático

# 1.750

internos se han capacitado en competencias de empleabilidad, a través del convenio Sence - Gendarmería, en 2016.



**Unidad de Comunicaciones**

Dirección Nacional Gendarmería de Chile



**Somos Reinserción y Seguridad Pública**